

ISOMETRICO



UNIDADES HIDRAULICOS ESTANDARES

www.whyncoperu.com



COMPANY

Proporcionamos una gama de productos y servicios de principio a fin adaptados a organizaciones bien establecidas.

Nuestra presencia a nivel nacional nos permite brindar constantemente servicios de alta calidad, precios competitivos y comunicaciones fluidas para múltiples sitios.

Nuestro conocimiento técnico, nuestras completas instalaciones de taller con **2000 m²** y nuestro control de calidad se combinan para proporcionar una vida útil y un rendimiento superiores, desde sistemas llave en mano hasta cilindros reconstruidos y componentes.

Con el respaldo de nuestra instalaciones de taller, tripulados por técnicos adaptables y altamente capacitados que brindan servicios de respuesta de emergencia además del mantenimiento planificado, servicios y soporte técnico



UNIDADES HIDRAULICAS BOMBA SUMERGIBLE SERIE WPUH1000

SERIE WPUH 5 HP

CODIGO	MOTO H.P.	BOMBA G.P.M.	PRESION P.S.I.	TANQUE GL	R.P.M.	VOLTAJE V.	PESO K.G.	A MM	B MM	C MM	D MM	E MM	F MM
WPUH 5-1-5	5	1.5	3000	5	1800	220/440	70	475	400	425	92	405	765
WPUH 5-2-5	5	2	2800	5	1800	220/440	75	475	400	425	92	405	765
WPUH 5-3-5	5	3	2600	5	1800	220/440	80	475	400	425	92	405	765
WPUH 5-1-5	5	1.5	3000	10	1800	220/440	80	475	400	475	92	405	815
WPUH 5-2-5	5	2	2800	10	1800	220/440	85	475	400	475	92	405	815
WPUH 5-3-5	5	3	2600	10	1800	220/440	90	475	400	475	92	405	815

CARACTERÍSTICAS ESTÁNDAR

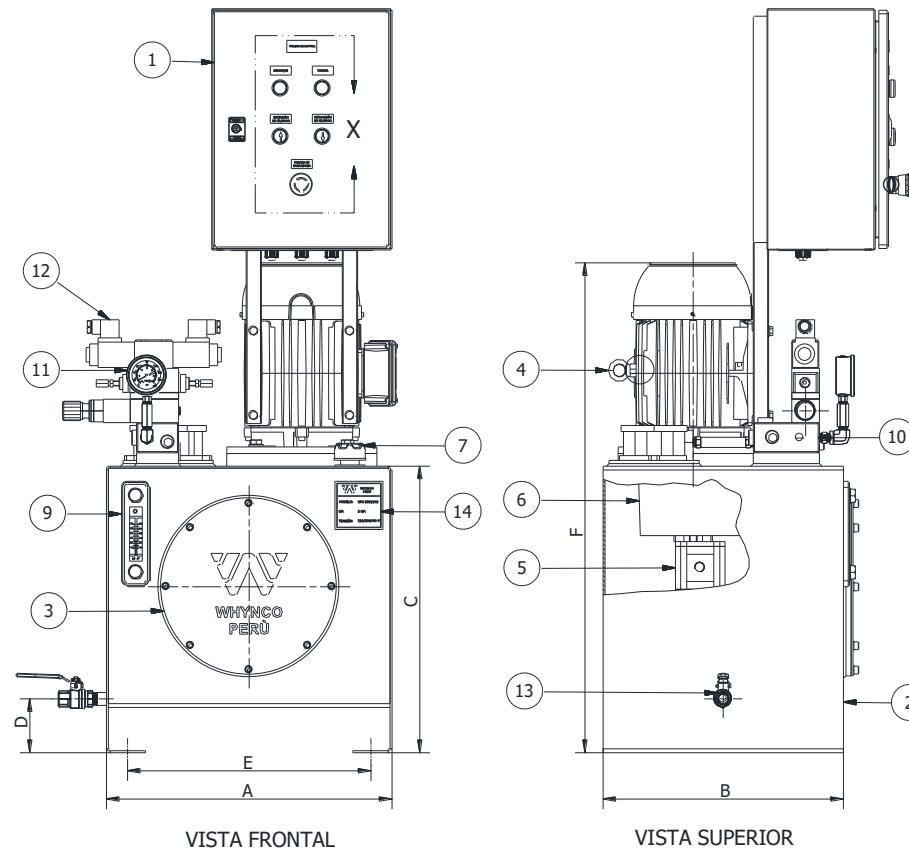
- Motores Eléctricos de Alta Calidad,
- Bombas de engranajes de servicio pesado
- Depósitos hidráulicos resistentes
- Tapón de llenado/respiradero
- Puertos de depósito adicionales para agregar accesorios

OPCIONES

- Varias opciones de válvulas
- Diferentes presiones de trabajo
- Filtros, Manómetros y Acoples Rápidos
- Depósitos hidráulicos más grandes
- Controles Eléctricos y Activadores
- Calentador y enfriador de Aceite
- Diferentes estilos de bombas, paletas y pistones
- Bombas compensadoras de presión

ESQUEMA

PARTS LIST	
ITEM	PART NUMBER
1	TABLERO ELECTRICO
2	DEPOSITO DE ACEITE
3	BRIDA
4	MOTOR ELÉCTRICO
5	BOMBA
6	CAMPANA MOTOR/BOMBA
7	TAPA DE LLENADO/RESPIRADERO
8	FILTRO DE RETORNO CON MANOMETRO
9	VISOR Y MEDIDOR TEMPERATURA
10	MANIFOLD
11	MANOMETRO
12	VÁLVULAS
13	DRENAJE
14	LETRERO DE IDENTIFICACIÓN



salami
FLUID POWER COMPONENTS

WEG

SUN hydraulics

KOMPASS®

UNIDADES HIDRAULICAS BOMBA SUMERGIBLE SERIE WPUH1000

SERIE WPUH 7.5 HP

CODIGO	MOTO H.P.	BOMBA G.P.M.	PRESION P.S.I.	TANQUE GL	R.P.M.	VOLTAJE V.	PESO K.G.	A MM	B MM	C MM	D MM	E MM	F MM
WPUH 7.5-3-5	7.5	3	3000	10	1800	220/440	120	475	400	475	92	405	830
WPUH 7.5-4-5	7.5	4	2600	10	1800	220/440	130	475	400	475	92	405	830
WPUH 7.5-3-10	7.5	3	3000	15	1800	220/440	130	550	425	500	92	480	855
WPUH 7.5-4-10	7.5	4	2600	15	1800	220/440	140	550	425	500	92	480	855

CARACTERÍSTICAS ESTÁNDAR

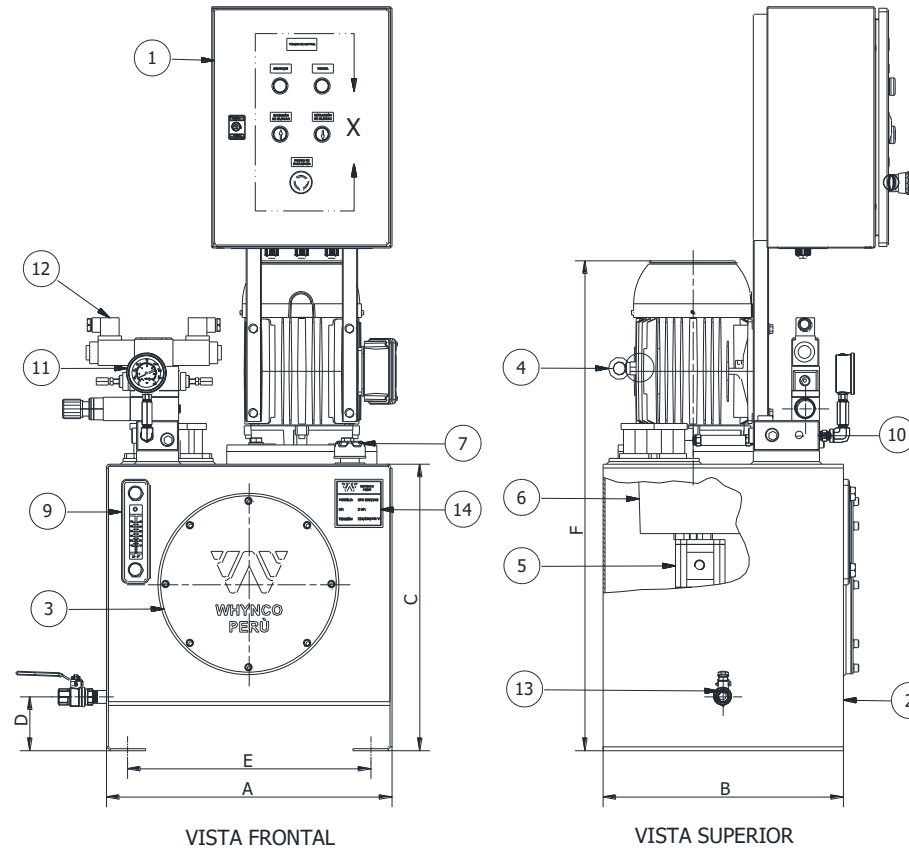
- Motores Eléctricos de Alta Calidad,
- Bombas de engranajes de servicio pesado
- Depósitos hidráulicos resistentes
- Tapón de llenado/respiradero
- Puertos de depósito adicionales para agregar accesorios

OPCIONES

- Varias opciones de válvulas
- Diferentes presiones de trabajo
- Filtros, Manómetros y Acoples Rápidos
- Depósitos hidráulicos más grandes
- Controles Eléctricos y Activadores
- Calentador y enfriador de Aceite
- Diferentes estilos de bombas, paletas y pistones
- Bombas compensadoras de presión

ESQUEMA

PARTS LIST	
ITEM	PART NUMBER
1	TABLERO ELECTRICO
2	DEPOSITO DE ACEITE
3	BRIDA
4	MOTOR ELÉCTRICO
5	BOMBA
6	CAMPANA MOTOR/BOMBA
7	TAPA DE LLENADO/RESPIRADERO
8	FILTRO DE RETORNO CON MANOMETRO
9	VISOR Y MEDIDOR TEMPERATURA
10	MANIFOLD
11	MANOMETRO
12	VÁLVULAS
13	DRENAJE
14	LETRERO DE IDENTIFICACIÓN



salami
FLUID POWER COMPONENTS

WEG

SUN hydraulics

KOMPASS®

UNIDADES HIDRAULICAS BOMBA SUMERGIBLE SERIE WPUH1000

SERIE WPUH 10 HP

CODIGO	MOTO H.P.	BOMBA G.P.M.	PRESION P.S.I.	TANQUE GL	R.P.M.	VOLTAJE V.	PESO K.G.	A MM	B MM	C MM	D MM	E MM	F MM
WPUH 10-4-15	10	4	3000	15	1800	220/440	140	550	425	500	92	480	920
WPUH 10-5-15	10	5	2600	15	1800	220/440	150	550	425	500	92	480	920
WPUH 10-4-20	10	4	3000	20	1800	220/440	150	600	475	550	92	530	945
WPUH 10-5-20	10	5	2600	20	1800	220/440	160	600	475	550	92	530	945

CARACTERÍSTICAS ESTÁNDAR

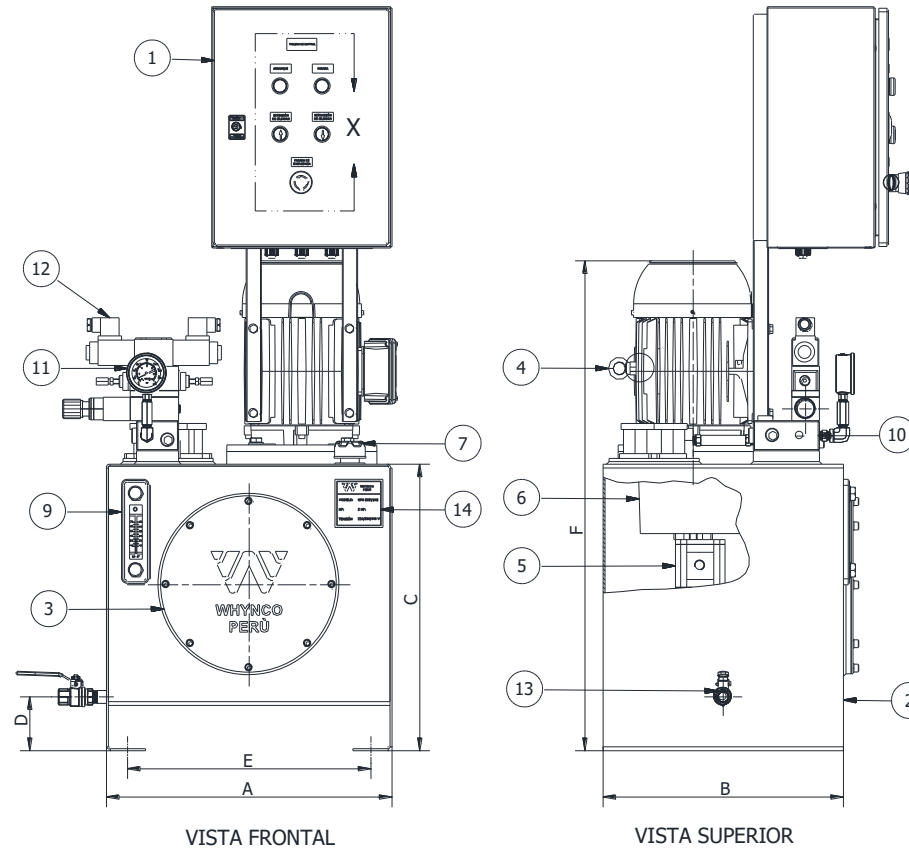
- Motores Eléctricos de Alta Calidad,
- Bombas de engranajes de servicio pesado
- Depósitos hidráulicos resistentes
- Tapón de llenado/respiradero
- Puertos de depósito adicionales para agregar accesorios

OPCIONES

- Varias opciones de válvulas
- Diferentes presiones de trabajo
- Filtros, Manómetros y Acoples Rápidos
- Depósitos hidráulicos más grandes
- Controles Eléctricos y Activadores
- Calentador y enfriador de Aceite
- Diferentes estilos de bombas, paletas y pistones
- Bombas compensadoras de presión

ESQUEMA

PARTS LIST	
ITEM	PART NUMBER
1	TABLERO ELECTRICO
2	DEPOSITO DE ACEITE
3	BRIDA
4	MOTOR ELÉCTRICO
5	BOMBA
6	CAMPANA MOTOR/BOMBA
7	TAPA DE LLENADO/RESPIRADERO
8	FILTRO DE RETORNO CON MANOMETRO
9	VISOR Y MEDIDOR TEMPERATURA
10	MANIFOLD
11	MANOMETRO
12	VÁLVULAS
13	DRENAJE
14	LETRERO DE IDENTIFICACIÓN



salami
FLUID POWER COMPONENTS

WEG

SUN hydraulics

KOMPASS®

UNIDADES HIDRAULICAS BOMBA SUMERGIBLE SERIE WPUH1000

SERIE WPUH 15 HP

CODIGO	MOTO H.P.	BOMBA G.P.M.	PRESION P.S.I.	TANQUE GL	R.P.M.	VOLTAJE V.	PESO K.G.	A MM	B MM	C MM	D MM	E MM	F MM
WPUH 15-6-20	15	6	3000	20	1800	220/440	220	600	475	550	92	530	1015
WPUH 15-8-20	15	8	2600	20	1800	220/440	250	600	475	550	92	530	1015
WPUH 15-6-30	15	6	3000	30	1800	220/440	240	650	525	625	92	580	1090
WPUH 15-8-30	15	8	2600	30	1800	220/440	260	650	525	625	92	580	1090

CARACTERÍSTICAS ESTÁNDAR

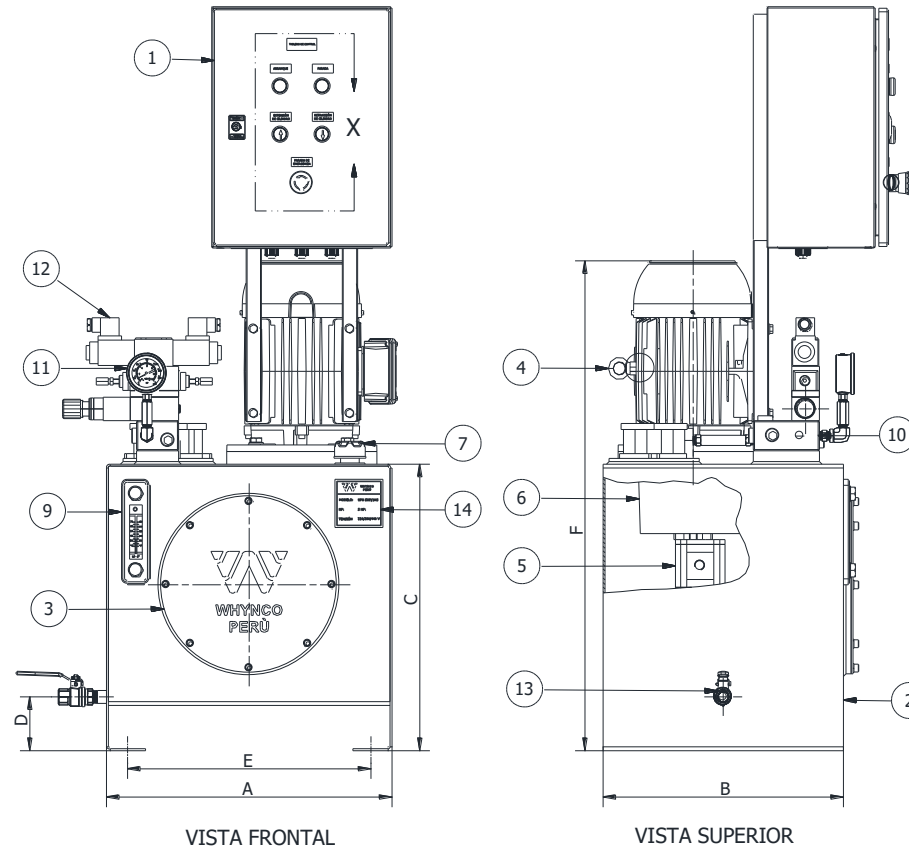
- Motores Eléctricos de Alta Calidad,
- Bombas de engranajes de servicio pesado
- Depósitos hidráulicos resistentes
- Tapón de llenado/respiradero
- Puertos de depósito adicionales para agregar accesorios

OPCIONES

- Varias opciones de válvulas
- Diferentes presiones de trabajo
- Filtros, Manómetros y Acoples Rápidos
- Depósitos hidráulicos más grandes
- Controles Eléctricos y Activadores
- Calentador y enfriador de Aceite
- Diferentes estilos de bombas, paletas y pistones
- Bombas compensadoras de presión

ESQUEMA

PARTS LIST	
ITEM	PART NUMBER
1	TABLERO ELECTRICO
2	DEPOSITO DE ACEITE
3	BRIDA
4	MOTOR ELÉCTRICO
5	BOMBA
6	CAMPANA MOTOR/BOMBA
7	TAPA DE LLENADO/RESPIRADERO
8	FILTRO DE RETORNO CON MANOMETRO
9	VISOR Y MEDIDOR TEMPERATURA
10	MANIFOLD
11	MANOMETRO
12	VÁLVULAS
13	DRENAJE
14	LETRERO DE IDENTIFICACIÓN



salami
FLUID POWER COMPONENTS

WEG

SUN hydraulics

KOMPASS®

UNIDADES HIDRAULICAS BOMBA SUMERGIBLE SERIE WPUH1000

SERIE WPUH 20 HP

CODIGO	MOTO H.P.	BOMBA G.P.M.	PRESION P.S.I.	TANQUE GL	R.P.M.	VOLTAJE V.	PESO K.G.	A MM	B MM	C MM	D MM	E MM	F MM
WPUH 20-8-30	20	8	3000	30	1800	220/440	260	650	525	625	92	580	1140
WPUH 20-10-30	20	10	2800	30	1800	220/440	280	650	525	625	92	580	1140
WPUH 20-8-40	20	8	3000	40	1800	220/440	270	625	600	695	92	555	1210
WPUH 20-10-40	20	10	2800	40	1800	220/440	290	625	600	695	92	555	1210

CARACTERÍSTICAS ESTÁNDAR

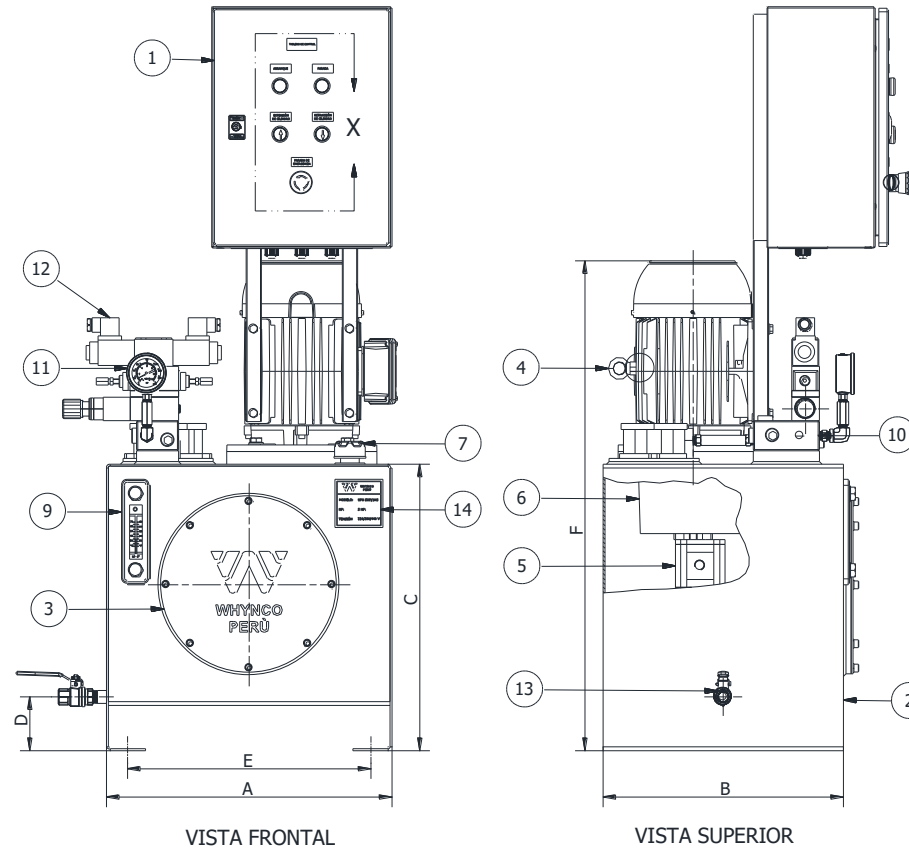
- Motores Eléctricos de Alta Calidad,
- Bombas de engranajes de servicio pesado
- Depósitos hidráulicos resistentes
- Tapón de llenado/respiradero
- Puertos de depósito adicionales para agregar accesorios

OPCIONES

- Varias opciones de válvulas
- Diferentes presiones de trabajo
- Filtros, Manómetros y Acoples Rápidos
- Depósitos hidráulicos más grandes
- Controles Eléctricos y Activadores
- Calentador y enfriador de Aceite
- Diferentes estilos de bombas, paletas y pistones
- Bombas compensadoras de presión

ESQUEMA

PARTS LIST	
ITEM	PART NUMBER
1	TABLERO ELECTRICO
2	DEPOSITO DE ACEITE
3	BRIDA
4	MOTOR ELÉCTRICO
5	BOMBA
6	CAMPANA MOTOR/BOMBA
7	TAPA DE LLENADO/RESPIRADERO
8	FILTRO DE RETORNO CON MANOMETRO
9	VISOR Y MEDIDOR TEMPERATURA
10	MANIFOLD
11	MANOMETRO
12	VÁLVULAS
13	DRENAJE
14	LETRERO DE IDENTIFICACIÓN



salami
FLUID POWER COMPONENTS

WEG

SUN hydraulics

KOMPASS®

VISITE EL SITIO WEB DE WHYNCO PERÚ
PARA MÁS INFORMACIÓN

Whyncoperu E.I.R.L

AV. CAJAMARCA MZ T LOTE 2 ASOC.
PROP. EL DORADO ZAPALLAL, PUENTE
PIEDRA, LIMA – PERÚ.

(1) 527-3566

(2) 975 102 668 / 964 319 042

ventas@whyncoperu.com



Soluciones
Hidráulicas
para Minería
a Tajo Abierto

www.whyncoperu.com
WHYNCO PERÚ
DE FORTALEZA Y INNOVACIÓN



WHYNCO PERÚ
OLEOHIDRÁULICA

**Fuerza
innovadora**

www.whyncoperu.com | 051 964 319 042

Whyncoperu EIRL